

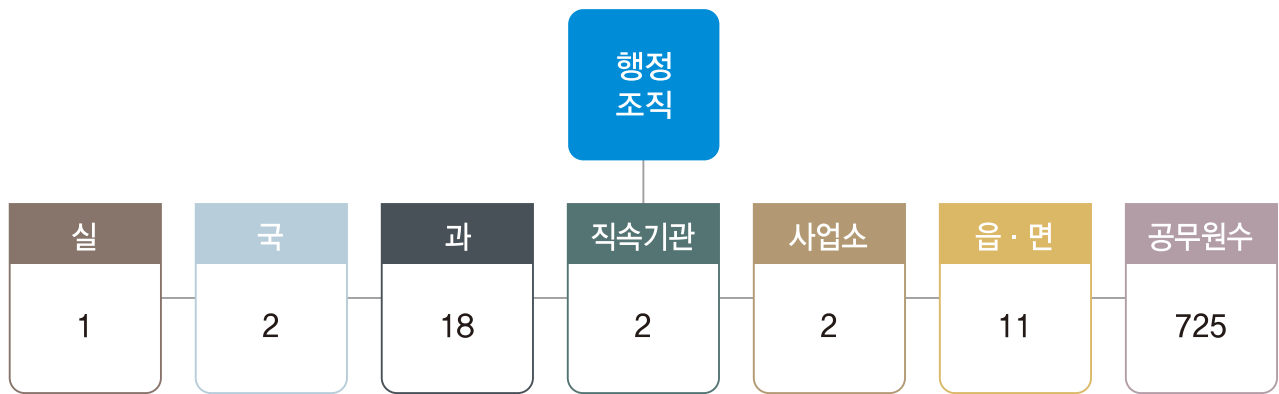
# 제1장 영동군 소개

## 1) 일반현황

### 1) 기본현황



### 2) 행정조직



〈기준일 2023. 12. 31.〉

## 2 회계현황

### 재정이란

수입과 지출, 자산과 부채의 관리와 관련된 모든 활동

### 영동군의 재정의 구성

일반회계(1), 특별회계(7), 기금(8)

### 영동군 재정현황

회 계	종 류	근거법규	설 치 목 적
일반회계	일 반 회 계	지방재정법	일반적인 군정운영
기 타 특별회계	의료급여기금사업	조 례	의료급여사업 추진
	저소득주민생활안정자금	조 례	저소득 주민생활 안정
	일반산업단지조성사업	조 례	일반산업단지조성사업의 효율적 추진
	주차장운영사업	조 례	주차장설치 관리사업 추진
	수질개선사업	조 례	수질개선사업 효율적 추진
	하수도사업	조 례	하수도 운영
지방공기업 특별 회 계	수도사업공기업	조 례	상수도 운영
기 금	통합재정안정화기금 (통합계정)	조 례	안정적 재정운용
	통합재정안정화기금 (재정안정화계정)	조 례	안정적 재정운용
	중소기업육성기금	조 례	중소기업의 건전한 육성
	식품진흥지금	조 례	식품위생 및 군민 영양수준 향상
	주민지원기금	조 례	폐기물처리시설 주변 영향지역의 주민지원
	재난관리기금	조 례	재난 및 안전관리
	자활기금	조 례	자활지원사업 추진
	고향사랑기금	조 례	고향사랑기부제 추진

# 제2장 세입세출 결산

## 1 세입·세출 결산(총괄)

(단위 : 백만원)



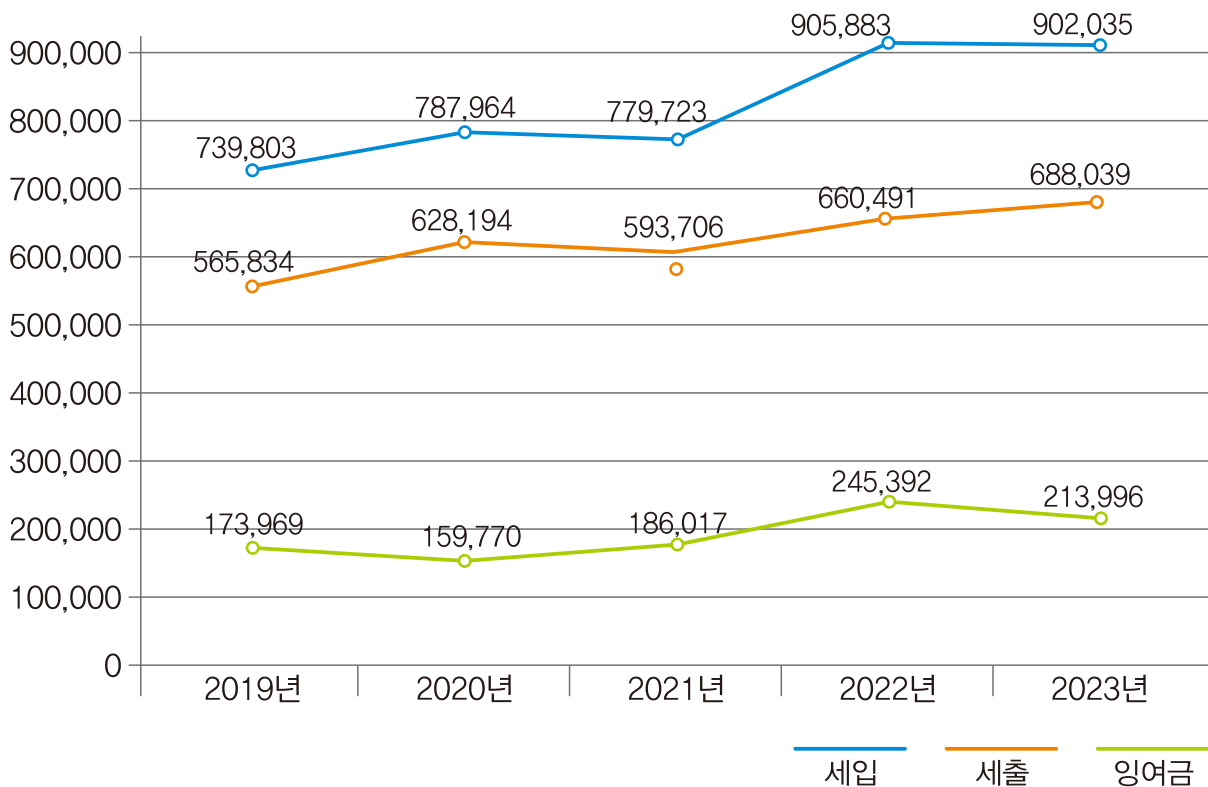
일반회계	832,801
공기업특별회계	24,171
기타특별회계	45,063

일반회계	634,002
공기업특별회계	15,886
기타특별회계	38,151

일반회계	198,799
공기업특별회계	8,284
기타특별회계	6,912

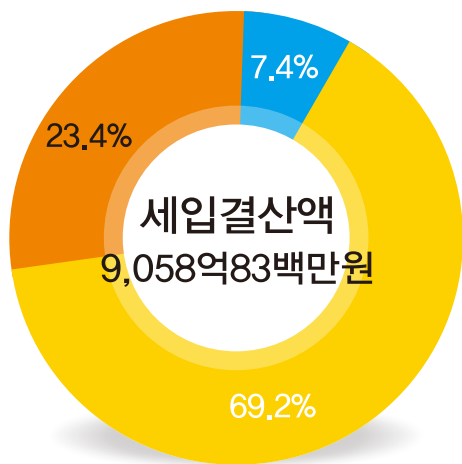
### 최근 5년간 세입세출 현황

(단위 : 백만원, %)



▶ 최근 5년간, 세입·세출결산 현황을 보면 세입에 비해 세출의 증가율이 약 0.1% 높음

## ② 세입 결산

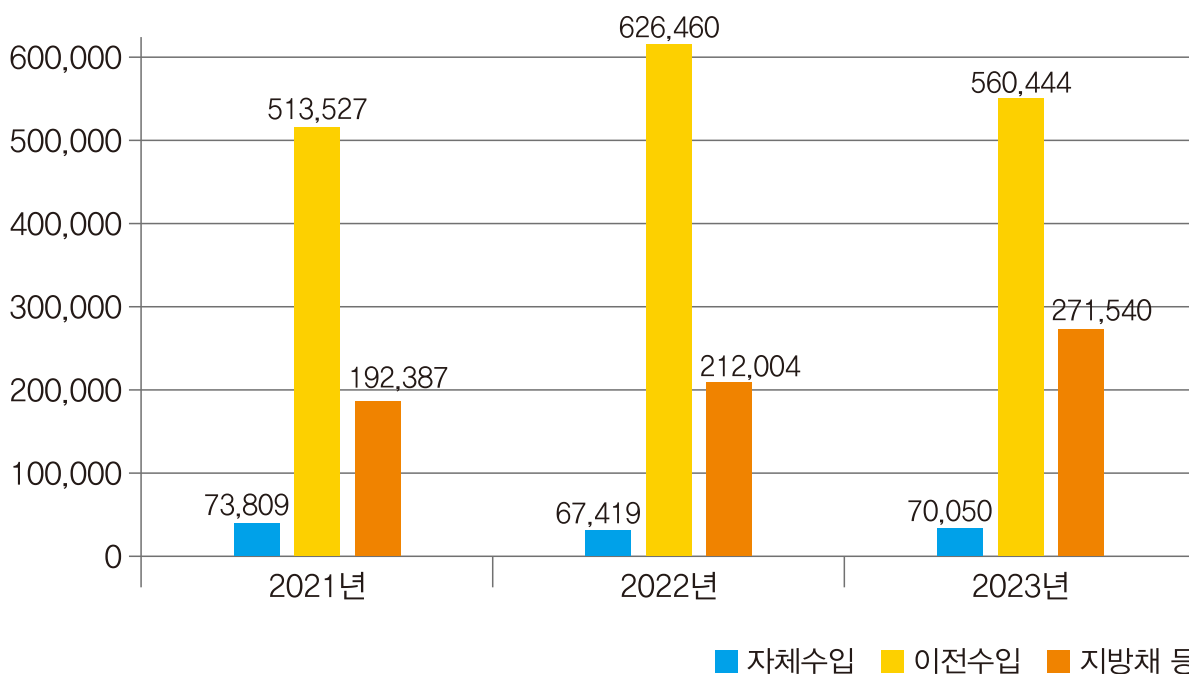


(단위 : 백만원)

<b>자체수입</b>	<b>70,050</b>
지방세	34,702
세외수입	35,348
<b>이전수입</b>	<b>560,444</b>
지방교부세	307,164
조정교부금	25,003
보조금	228,277
<b>지방채 및 예치금 회수 등</b>	<b>271,540</b>

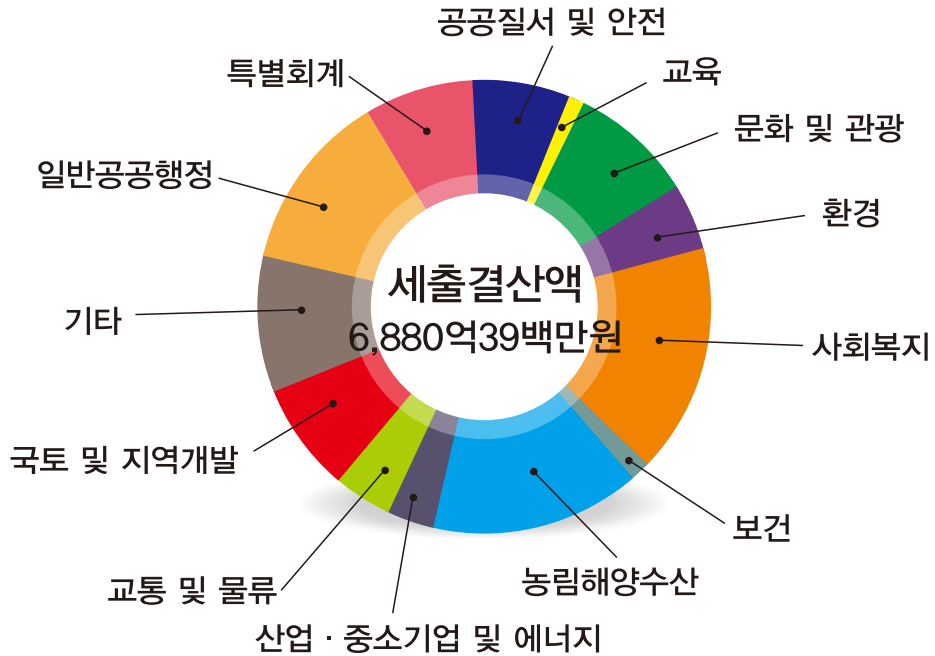
### 최근 3년간 세입 현황

(단위 : 백만원)



- ▶ 2023회계연도 세입은 9,020억35백만원으로 전년 대비 38억48백만원이 감소하였으며, 세입결산 중 가장 비중이 높은 순은 지방교부세, 지방보조금 등입니다.

### ③ 세출 결산



▶ 세출결산 중 주요 지출비용이 높은 분야는 농림해양수산 20.11%, 사회복지 17.75% 등입니다.

(단위 : 백만원)

구분	세출결산액	구성비(%)
계	688,039	100
일반회계	634,002	92.14
일반공공행정	65,755	9.56
공공질서 및 안전	35,852	5.21
교육	5,196	0.76
문화 및 관광	68,612	9.97
환경	30,945	4.49
사회복지	122,170	17.75
보건	7,703	1.12
농림해양수산	138,344	20.11
산업·중소기업 및 에너지	25,714	3.74
교통 및 물류	28,087	4.08
국토 및 지역개발	40,817	5.93
기타	64,808	9.42
특별회계	54,037	7.86

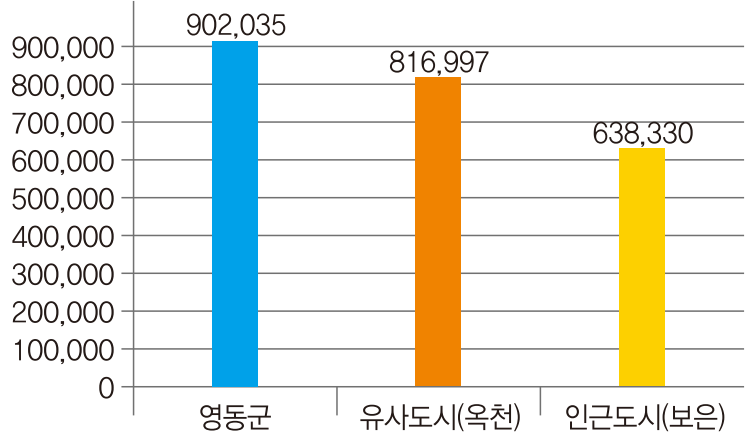
## 4 영동군과 타 지자체 세입·세출 결산 비교

▶ 아래의 자료는 영동군과 유사한 규모의 도시(옥천군)와 인접한 도시(보은군)의 세입·세출 결산 규모를 비교한 것입니다.

(단위 : 백만원)

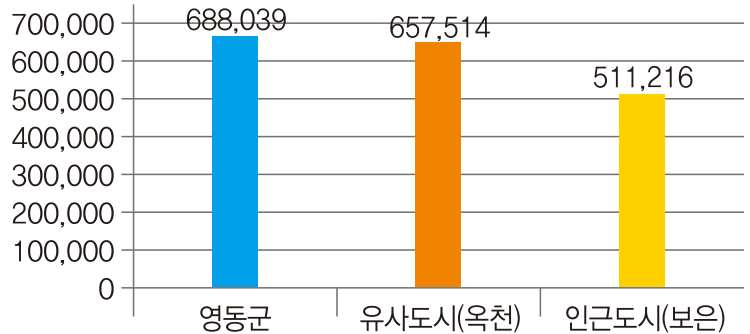
### 세입규모 비교

지방세, 세외수입, 지방교부세, 보조금 등  
1년 동안 지방자치단체에 들어온 수입  
(일반회계+기타특별회계+공기업특별회계)



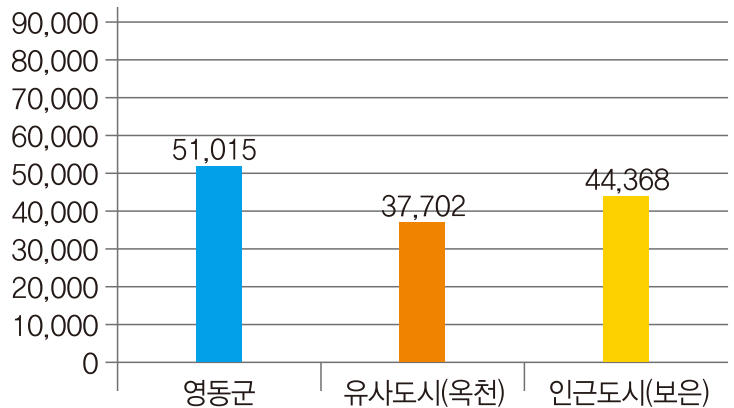
### 세출규모 비교

사회복지, 농림해양수산, 문화 및 관광 등을  
위해 1년 동안 지방자치단체에서 지출한 금액  
(일반회계+기타특별회계+공기업특별회계)



### 순세계 잉여금 비교

세입결산액에서 세출결산액, 이월액,  
국도비보조금반납액을 제외한 순수한  
잉여금

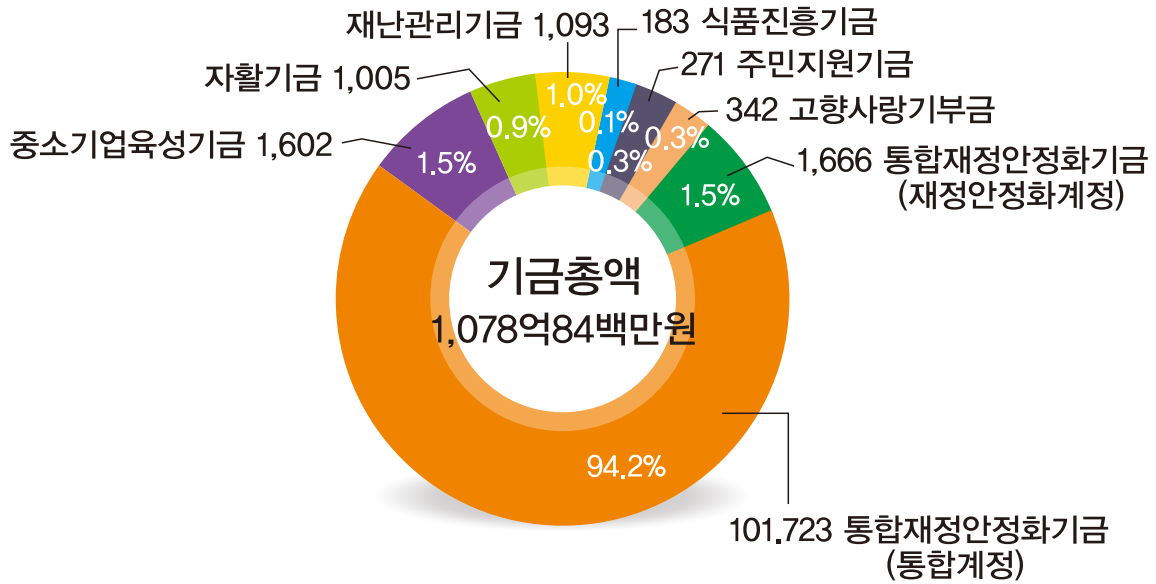


# 제3장 기금결산

## 1 기금현황

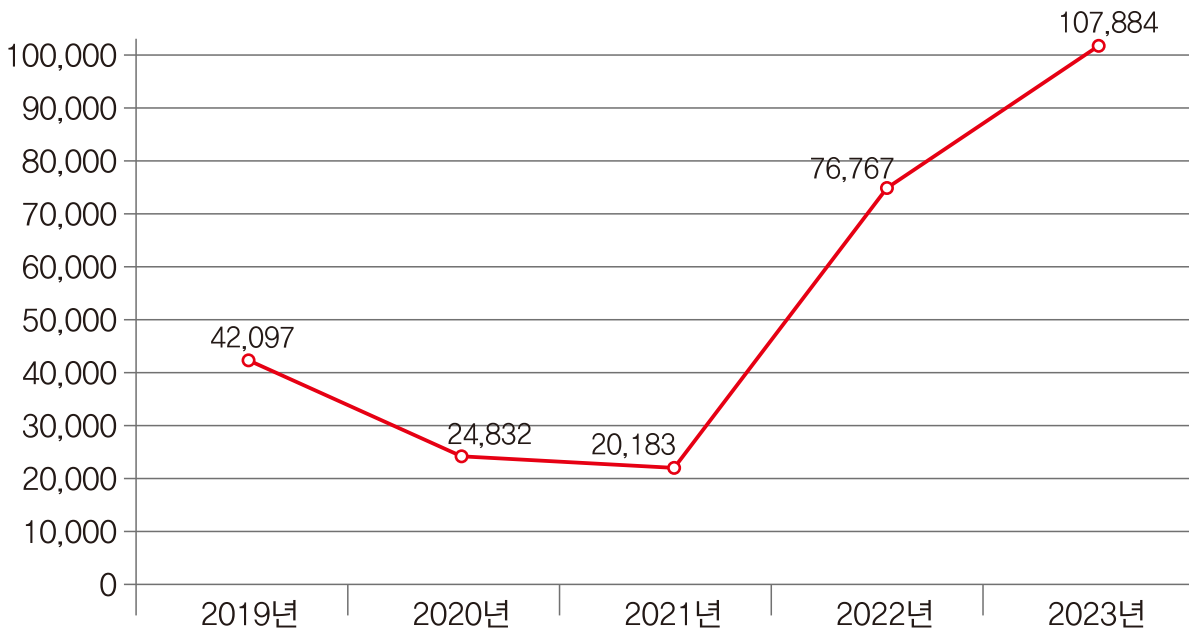
▶ 우리군은 현재 8개의 기금을 운영하고 있으며, 2023회계연도말 현재 기금조성액은 107,884백만원입니다.

(단위 : 백만원)



## 최근 5년간 기금 현황

(단위 : 백만원)



▶ 최근 5년간 당해연도말 기금 조성액 평균 증가율은 26.5%이며, 현재 기금조성액 중 통합재정안정화기금이 약 94.2%로 가장 많은 비중을 차지하고 있습니다.

# 제4장 재무결산

## 1 2023년 재무제표

### 재정상태표

(단위 : 백만원)



**자산 : 3,628,845**

$$\text{자산} = \text{부채} + \text{순자산}$$

특정시점(2023. 12. 31 현재)의 지방자치단체의 자산과 부채의 내역 및 상호관계 등 재정상태를 나타내는 재무제표로 자산, 부채 및 순자산으로 구성됨

### 재정운영표

(단위 : 백만원)



**수익 : 627,029**

$$\text{수익} = \text{비용} + \text{재정운영결과}$$

2023회계연도 동안의 재정운영 결과인 수익(사업수익, 비배분수익, 일반수익)과 비용(총원가, 관리운영비, 비배분비용)의 내역을 일정기준에 따라 체계적으로 표시하는 재무제표로서 수익, 비용 및 재정운영결과로 구성됨

### 순자산변동표

(단위 : 백만원)



**기말순자산 : 3,593,662**

$$\text{기말순자산} = \text{기초순자산} + \text{재정운영결과} + \text{순자산증가} - \text{순자산감소}$$

2023회계연도 동안의 순자산의 증감 내역을 표시하는 재무제표로서 재정운영에 따른 재정운영결과와 기타순자산의 변동을 기재함

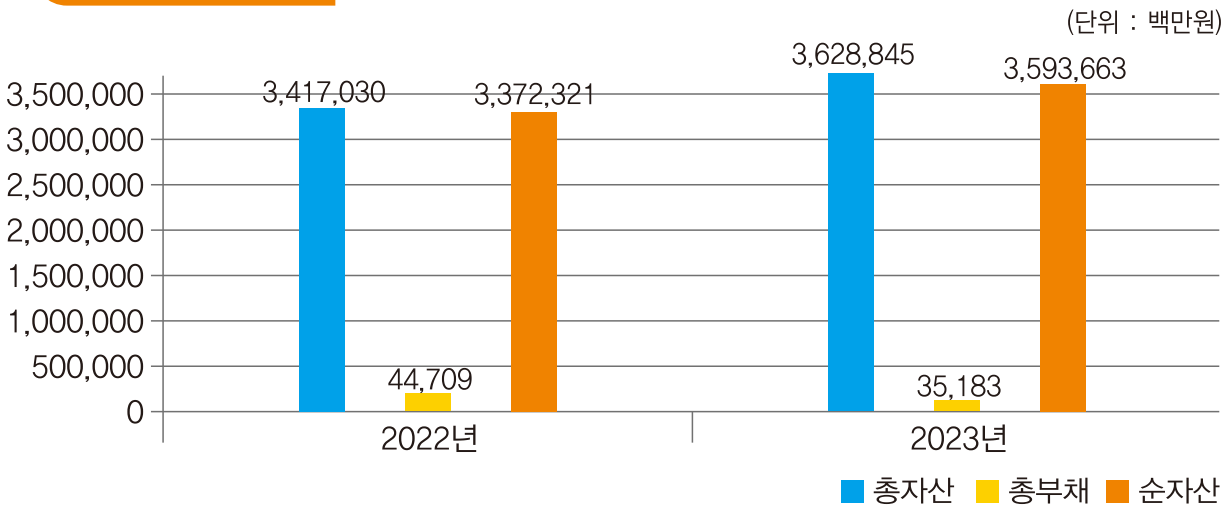


## ② 2023년 재정상태 및 재정운영결과

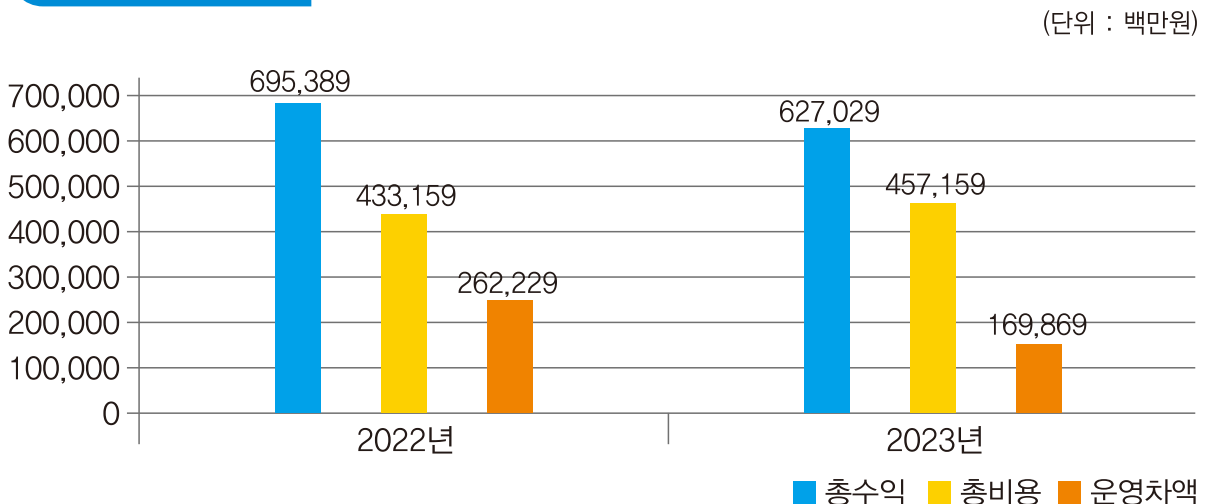


- ⊙ 총자산은 전년대비 211,815백만원(6.2%) 증가
- ⊙ 총부채는 전년대비 9,526백만원(21.3%) 감소
- ⊙ 총비용은 전년대비 24,000백만원(5.5%) 증가
- ⊙ 총수익은 전년대비 68,360백만원(9.8%) 감소

### 재정상태

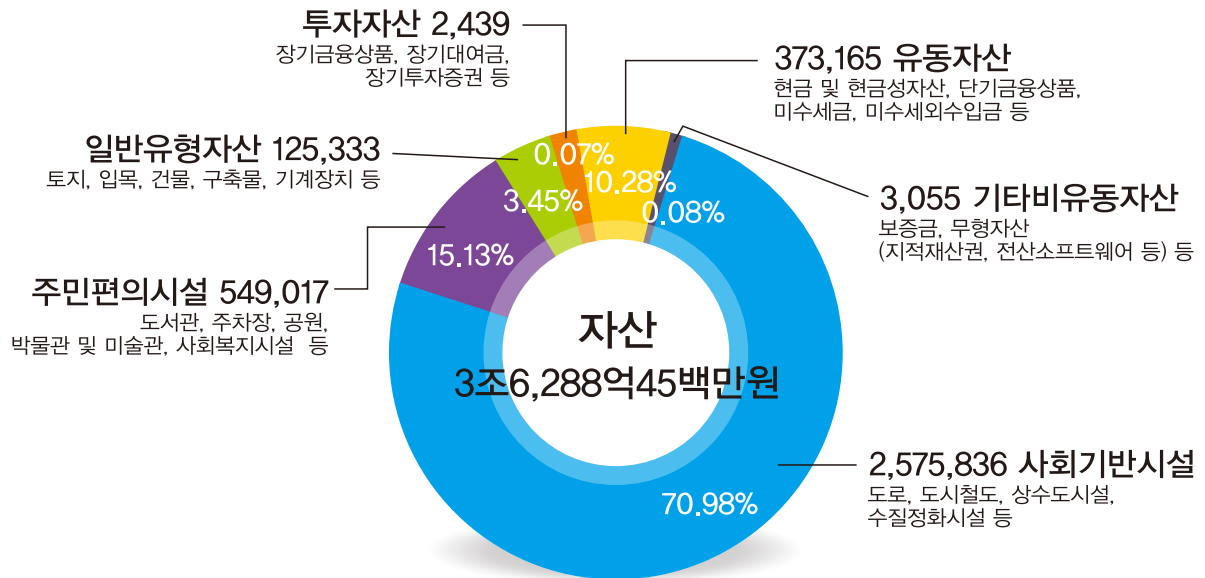


### 재정운영



### ③ 영동군 자산

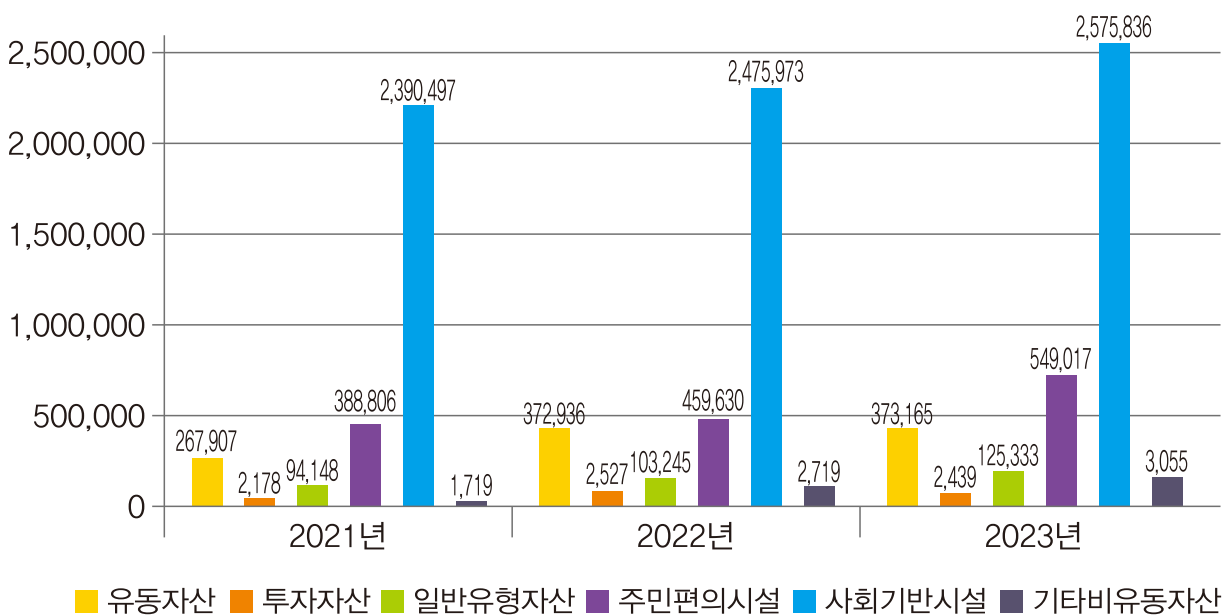
(단위 : 백만원)



▶ 총자산은 3조6,288억45백만원으로 전년 대비 2,118억15백만원(6.2%) 증가하였습니다.

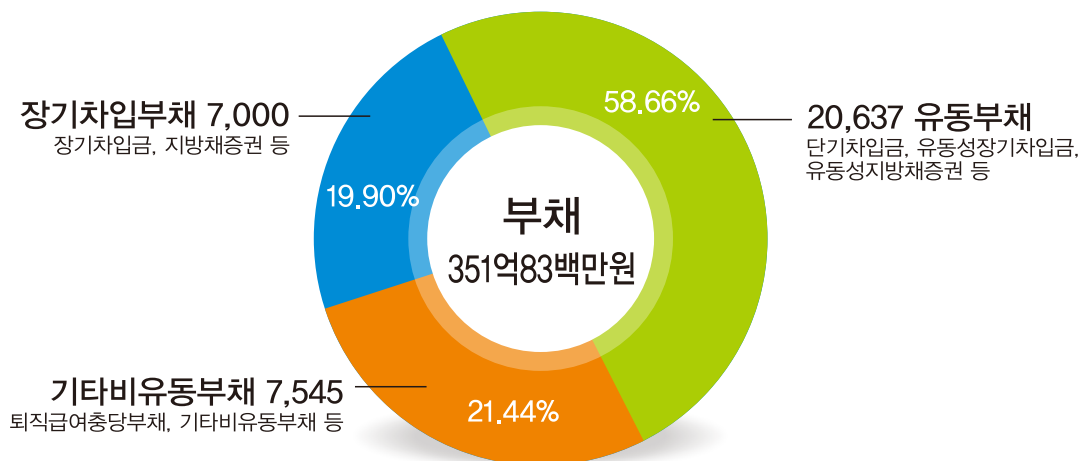
### 최근 3년간 자산 현황

(단위 : 백만원)



## 4 영동군 부채

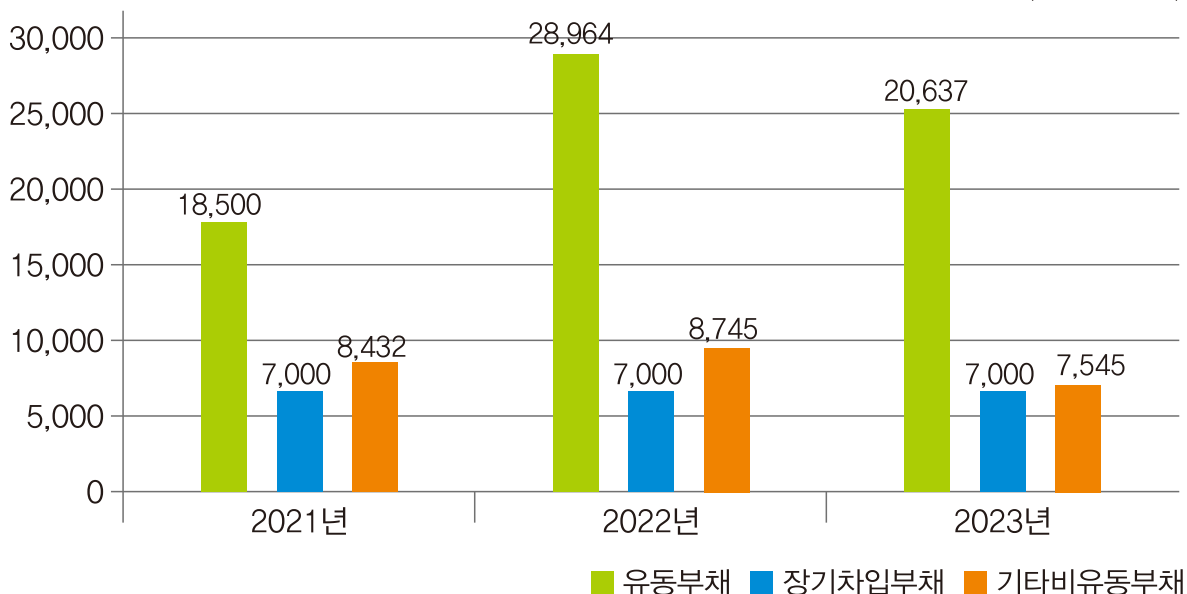
(단위 : 백만원)



▶ 총부채는 351억83백만원으로 전년 대비 95억26백만원(21.3%) 감소하였습니다.

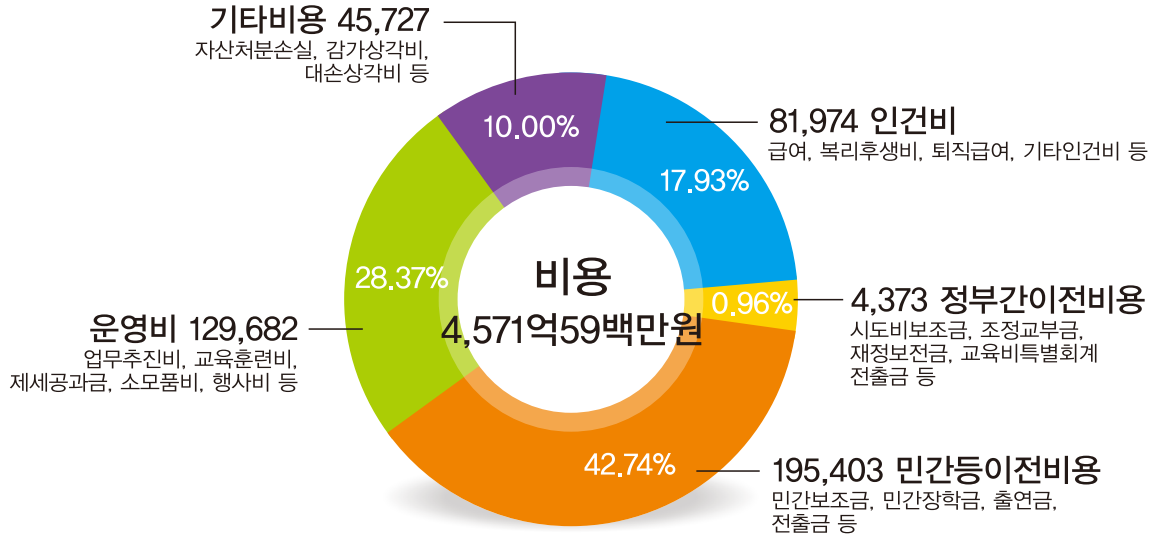
### 최근 3년간 부채 현황

(단위 : 백만원)



## 5 영동군 비용

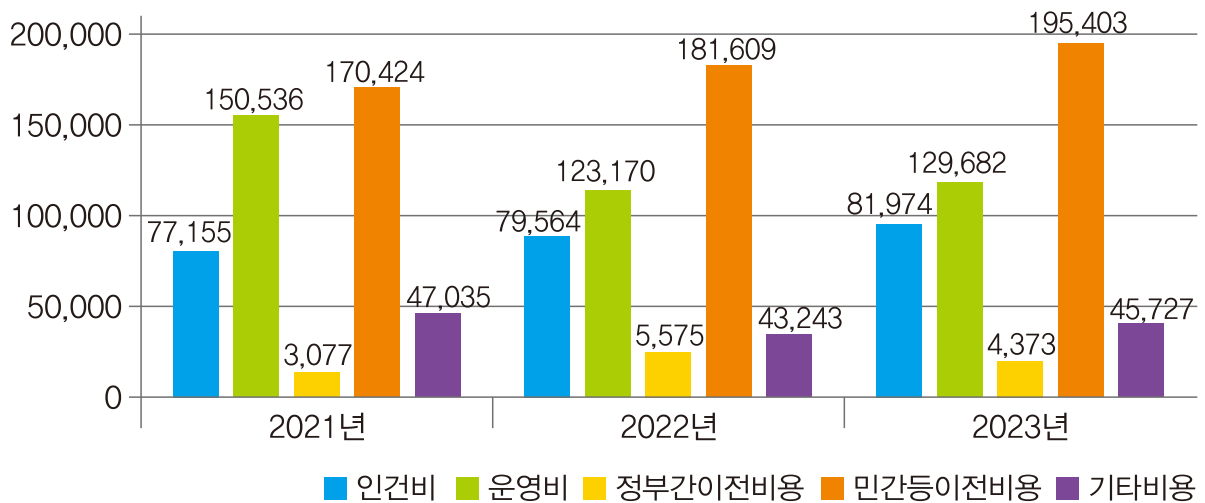
(단위 : 백만원)



▶ 총비용은 4,571억59백만원으로 전년 대비 240억00백만원(5.5%) 증가하였습니다.

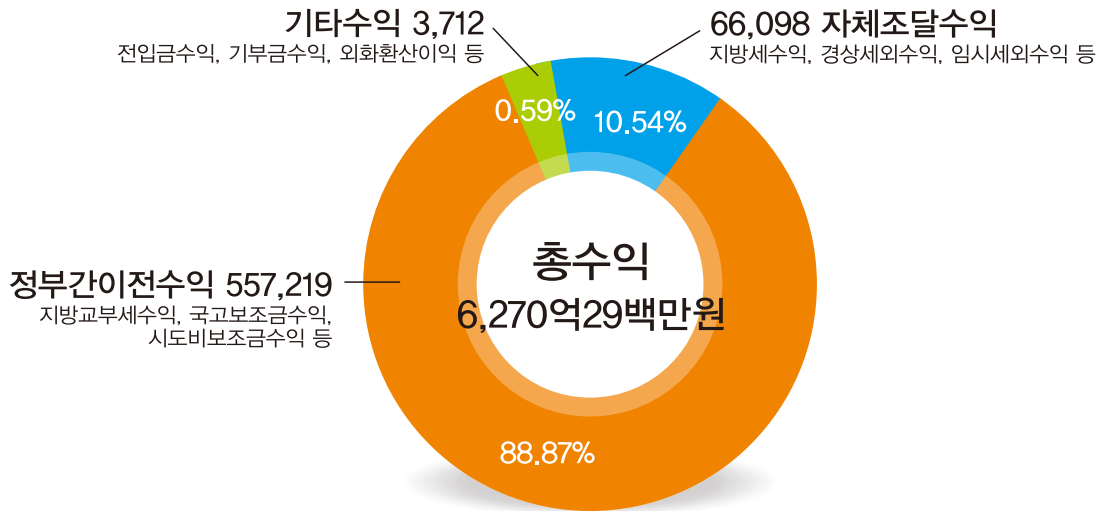
### 최근 3년간 비용 현황

(단위 : 백만원)



## 6 영동군 수익

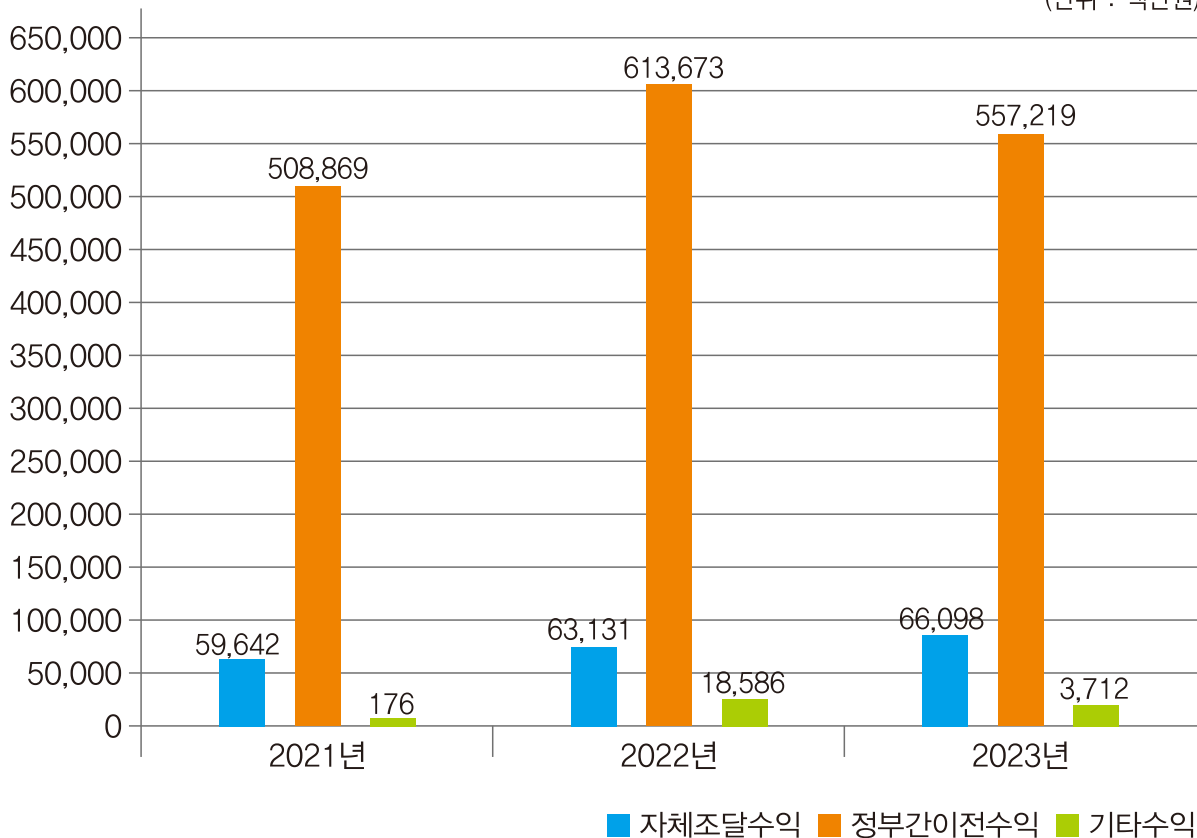
(단위 : 백만원)



▶ 총수익은 6,270억29백만원으로 전년 대비 68,360백만원(9.8%) 감소하였습니다.

### 최근 3년간 수익 현황

(단위 : 백만원)

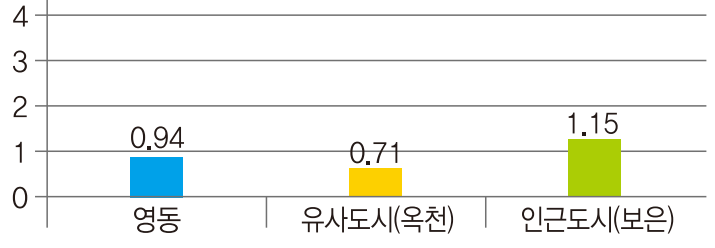


# 7 영동군과 타 지자체 재무결산 비교

## 총자산 대비 총부채 비율

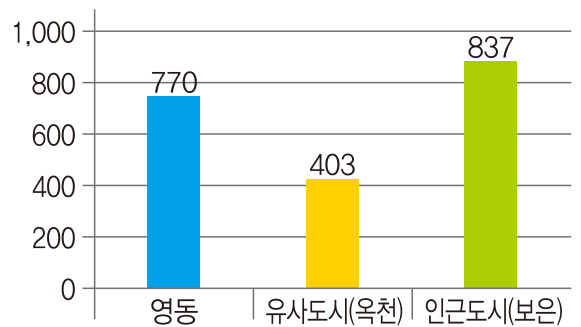
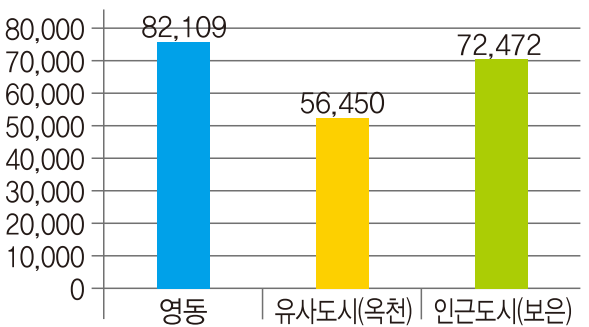
(단위 : %)

※ 총부채 / 총자산 × 100  
 ▶ 영동군은 유사도시에 비해 높고, 인근도시와 비슷한 수준으로 재정안정성이 양호한 편입니다.



## 주민 1인당 총자산 / 총부채

(단위 : 천원)

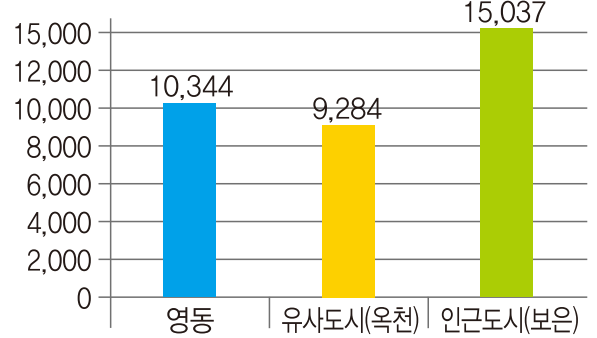
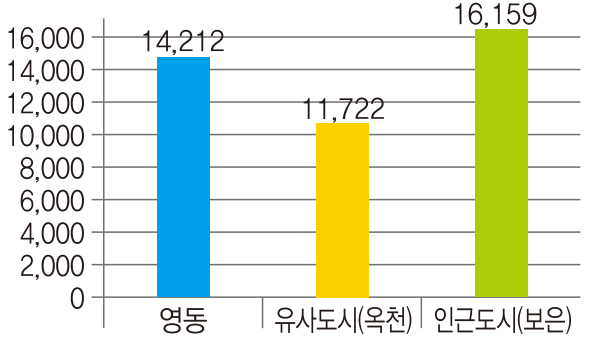


▶ 주민 1인당 총자산은 지방자치단체의 주민 1인당 공공서비스 공급정도를 나타냅니다. 유사·인근도시에 비해 높은 편입니다.

▶ 주민 1인당 총부채는 총 부채액을 인구수로 나눈 값으로 낮을수록 재정 건정성이 양호하며 유사도시보다는 높은 편이나, 인근도시와 비슷한 수준을 보이고 있습니다.

## 주민 1인당 총수익 / 총비용

(단위 : 천원)



▶ 주민 1인당 총수익은 총수익을 인구수로 나눈 값으로 높을수록 지방자치단체의 재정력이 양호한 것이며 유사·인근 도시에 비해 평균적인 수준을 보이고 있습니다.

▶ 주민 1인당 총비용은 한 해 동안 주민 1명을 위해 사용한 비용으로 유사·인근 도시에 비해 평균적인 수준을 보이고 있습니다.