



# 2019년 예산기준 재정공시




영 동 군

# 2019년 영동군 예산기준 재정공시

2019. 2.

영 동 군 수(인)



◆ 우리 영동군의 '19년도 예산규모(세입예산)는 4,803억원으로, 전년 예산대비 486억원이 증가하였으며, 유사 지방자치단체 평균액(4,207억원)보다 596억원이 많습니다.

○ 자체수입(지방세 및 세외수입)은 370억원, 이전재원(지방교부세, 조정교부금, 보조금)은 3,682억원, 지방채·보전수입 등 및 내부거래는 751억원입니다.

◆ 우리 영동군의 '19년도 당초예산 일반회계 예산규모 대비 자체수입의 비율인 '재정자립도'(개편 전)는 16.66%이며, 자체수입에 자주재원을 더하여 계산한 비율인 '재정자주도'(개편 전)는 69.20%입니다.

◆ 우리 영동군의 '19년도 당초예산(일반회계+특별회계+기금) 기준 통합재정수지(순세계잉여금 포함)는 -9억원의 적자입니다.

◆ 이러한 전반적인 상황으로 볼 때, 우리 영동군은 지방채무가 없어 재정건전성은 양호한 것으로 판단됩니다. 지방교부세, 보조금 등 이전재원 비중(76.6%)이 작년(79.3%)보다 감소되었으나 세수 증대 및 정부예산 확보를 위해 지속적으로 노력해야 할 것으로 사료됩니다.

◎ 자세한 내용은 우리 군 인터넷 홈페이지(홈페이지 재정공시 링크)에서 보실 수 있으며, 건의나 궁금한 사항이 있으시면 아래 담당자에게 연락주시기 바랍니다.

담 당 자 : 기획감사담당관 예산팀 김민성(☎)(740-3065)

# 목 차 contents

◇ 재정공시문	1
1 공통공시 총괄	2
2 예산규모	3
2-1 세입예산	3
2-2 세출예산	4
2-3 지역통합재정통계	5
3 재정여건	6
3-1 재정자립도	6
3-2 재정자주도	7
3-3 통합재정수지	8
4 재정운용계획	9
4-1 증기지방재정계획	9
4-2 성인지 예산현황	10
4-3 주민참여예산사업 현황	11
4-4 성과계획서	13
4-5 재정운용상황개요서	14
4-6 예산편성기준별 운영상황	15
4-7. 국외여비 편성현황	16
4-8. 행사축제경비 편성현황	17
5 재정운용성과	18
5-1. 보통교부세 지체노력 반영현황(세출효율화)	18
5-2. 보통교부세 지체노력 반영현황(세입확충)	19
5-3. 지방교부세 감액현황	20
5-4 지방교부세 인센티브현황	20

# 1 공통공시 총괄

■ 다음은 공시하는 내용을 요약한 표입니다.

(단위 : 억원, %)

재정운영 결과		영동군			유사 지방자치단체 평균		
		'19년도 (A)	'18년도 (B)	증감 (C=A-B)	'19년도 (A)	'18년도 (B)	증감 (C=A-B)
예산규모	세입예산	4,803	4,317	486	4,207	3,849	358
	세출예산	4,803	4,317	486	4,207	3,849	358
	지역통합재정통계	항목별 공시내용 참조					
재정여건	재정자립도[당초예산]	16.66	15.62	1.04	14.75	15.58	0.83
	재정자주도[당초예산]	69.20	67.72	1.48	65.23	66.45	△1.22
	통합재정수지[당초예산]	-9	4	△13	40	12	28
재정운영계획	중기지방재정계획	항목별 공시내용 참조					
	성인지예산	항목별 공시내용 참조					
	주민참여예산	항목별 공시내용 참조					
	성과계획서	항목별 공시내용 참조					
	재정운영상황개요서	항목별 공시내용 참조					
	예산편성기준별운영상황	항목별 공시내용 참조					
	국외여비 편성현황	3.4	3.0	0.4	3.5	3.2	0.3
재정운영성과	행사·축제경비편성현황	47.0	41.6	5.4	53.4	48.2	5.2
	보통교부세 자체노력 반영현황(세출효율화)	항목별 공시내용 참조					
	보통교부세 자체노력 반영현황(세입확충)	항목별 공시내용 참조					
	지방교부세 감액현황	항목별 공시내용 참조					
	지방교부세 인센티브현황	항목별 공시내용 참조					

▶ 유사 지방자치단체 : 군3 (용진군, 횡성군, 영월군, 철원군, 인제군, 보은군, 괴산군, **영동군**, 청양군, 담양군, 보성군, 장흥군, 강진군, 함평군, 장성군, 영덕군, 청도군, 의령군, 남해군, 산청군)

## 2 예산규모

### 2-1. 세입예산

- 1년 동안 들어올 모든 수입을 예상하여 편성한 것을 세입예산이라 합니다. 2019년도 영동군의 세입예산규모와 내용입니다.

(단위 : 백만원)

세입예산 총계	일반회계	공기업 특별회계	기타 특별회계	기금
480,275	418,703	22,608	32,524	6,440

- ▶ 당초예산 총계기준

#### 연도별 세입예산규모

(단위 : 백만원)

2015	2016	2017	2018	2019
358,181	369,417	381,002	431,731	480,275

- ▶ 당초예산 총계기준

#### 세입재원별 연도별 현황(일반회계)

(단위 : 백만원, %)

세입재원	2015		2016		2017		2018		2019	
	금액	비중	금액	비중	금액	비중	금액	비중	금액	비중
합 계	310,077	100%	322,554	100%	330,082	100%	378,158	100%	418,703	100%
지방세	13,076	4%	13,746	4%	14,946	5%	15,565	4%	15,920	4%
세외수입	9,691	3%	16,668	5%	9,896	3%	10,220	3%	12,338	3%
지방교부세	156,000	50%	156,000	48%	160,000	49%	190,000	50%	210,000	50%
조정교부금 등	3,000	1%	5,000	2%	7,353	2%	7,000	2%	10,000	2%
보조금	97,110	32%	103,940	32%	110,087	33%	122,073	32%	128,945	31%
보전수입 등 및 내부거래	31,200	10%	27,200	9%	27,800	8%	33,300	9%	41,500	10%

- ▶ 당초예산 총계기준

## 2-2. 세출예산

☐ 1년 동안 영동군에서 사회복지, 보건, 문화관광, 지역개발 등의 목적을 위해 지출할 세출예산내역입니다.

(단위 : 백만원)

세출 총계	일반회계	공기업 특별회계	기타 특별회계	기금
480,275	418,703	22,608	32,524	6,440

▶ 당초예산 총계기준

☒ 연도별 세출예산규모 현황

(단위 : 백만원)

2015	2016	2017	2018	2019
358,181	369,417	381,002	431,731	480,275

▶ 당초예산 총계기준

☒ 세출분야별 연도별 현황(일반회계)

(단위 : 백만원, %)

세출분야	2015		2016		2017		2018		2019	
	금액	비중	금액	비중	금액	비중	금액	비중	금액	비중
합 계	310,076	100%	322,553	100%	330,083	100%	378,159	100%	418,703	100%
일반공공행정	18,675	6%	30,395	9%	23,454	7%	35,201	9%	29,128	7%
공공질서 및 안전	12,360	4%	17,056	5%	23,249	7%	27,644	7%	32,256	8%
교육	1,550	1%	1,215	1%	1,194	1%	1,662	1%	2,532	1%
문화 및 관광	15,449	5%	28,155	9%	27,788	8%	46,510	12%	39,457	9%
환경 보호	12,021	4%	11,187	3%	15,019	5%	13,703	4%	25,593	6%
사회 복지	60,843	20%	62,957	19%	65,833	20%	76,191	20%	85,440	20%
보건	7,748	2%	6,756	2%	6,884	2%	8,135	2%	8,036	2%
농림해양수산	57,278	18%	57,887	18%	64,472	19%	65,087	17%	68,021	16%
산업·중소기업	14,381	5%	11,681	4%	7,870	2%	5,587	2%	5,545	1%
수송 및 교통	12,252	4%	11,345	4%	10,030	3%	11,804	3%	15,985	4%
국토 및 지역개발	25,233	8%	27,358	8%	22,203	7%	22,538	6%	27,908	7%
과학기술	0	0%	0	0%	0	0%	0	0%	0	0%
예비비	28,581	9%	9,001	3%	11,671	4%	9,842	3%	19,313	5%
기타	43,706	14%	47,560	15%	50,416	15%	54,254	14%	59,489	14%

▶ 당초예산 총계기준

## 2-3. 지역통합재정통계

☐ 지방자치단체의 일반회계, 특별회계(교육비특별회계 포함), 기금, 지방공사공단 및 출자출연기관의 재정상황을 종합적으로 나타내는 통계입니다.

다음은 영동군의 지역통합재정통계입니다.

(단위 : 백만원)

구 분	2018년 당초예산 (A)	2019년 예산 (B)	증감액 (B - A)	비율 (B-A)/A
합 계	437,953	487,463	49,510	11.30
영동군	431,731	480,275	48,545	11.24
출자출연기관	6,223	7,188	965	15.51

- ▶ 당초예산 총계기준(일반회계, 특별회계, 기금)
- ▶ 출자출연기관(2개) : (재)영동축제관광재단, (재)영동군민장학회
- ▶ 보다 자세한 내용은 다음의 링크를 참조하세요.

([http://www.yd21.go.kr/html/kr/adfo/adfo\\_04020706.html](http://www.yd21.go.kr/html/kr/adfo/adfo_04020706.html))

### 3 재정여건

#### 3-1. 재정자립도

재정자립도란 스스로 살림을 꾸릴 수 있는 능력을 나타내는 지표입니다. 재정자립도가 100%에 가까울수록 재정운영의 자립능력은 우수하게 됩니다. 2019년도 영동군의 당초예산 기준 재정자립도는 16.66%입니다.

(단위 : 백만원, %)

재정자립도 (B/A)	세입 합계 (A=B+C+D+E)	자체세입 (B)	이전재원 (C)	지방채 (D)	보전수입 등 및 내부거래(E)
16.66% (6.75%)	418,703	69,758 (28,258)	348,945	0	0 (41,500)

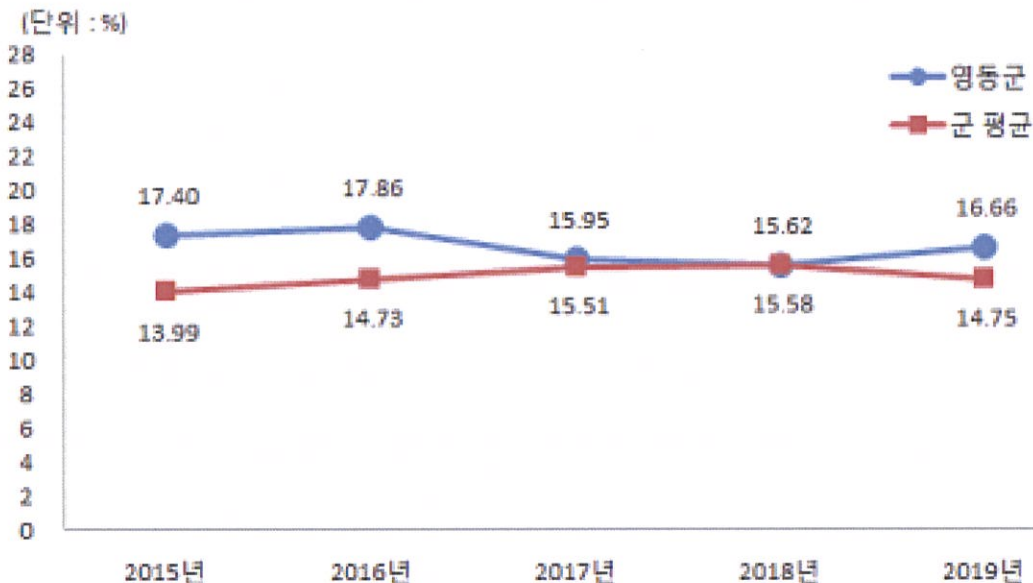
- ▶ 당초예산 일반회계기준, ( )는 2014년 세입과목 개편으로 잉여금, 이월금, 전입금, 예탁·예수금 등이 세외수입에서 제외된 값입니다.
- ▶ 자체세입 : 지방세(지방교육세 제외) + 세외수입
- ▶ 이전재원 : 지방교부세 + 조정교부금 등 + 보조금

#### ❖ 재정자립도 연도별 현황

(단위 : %)

구 분	2015	2016	2017	2018	2019
당초예산	17.40%	17.86% (9.43%)	15.95% (7.53%)	15.62% (6.82%)	16.66% (6.75%)

#### 유사 지방자치단체와 재정자립도(당초예산) 비교



우리 군은 당초예산 기준 재정자립도가 꾸준히 증가하였으나, 2017~2018년 지방교부세 등 이전재원이 늘어 다소 하락세를 보인다, 올해 다시 약 1%정도 증가하였습니다.



### 3-2. 재정자주도

재정자주도란 전체 세입에서 용처를 자율적으로 정하고 집행할 수 있는 재원의 비율을 말합니다. 재정자주도가 100%에 가까울수록 재정운용의 자율성도 좋다는 의미이며 2019년도 영동군의 당초예산 기준 재정자주도는 69.20%입니다.

(단위 : 백만원, %)

재정자주도 (B/A)	세입 합계 (A=B+C+D+E)	자주재원 (B)	보조금 (C)	지방채 (D)	보전수입 등 및 내부거래(E)
69.20% (59.29%)	418,703	289,758	128,945	0	41,500

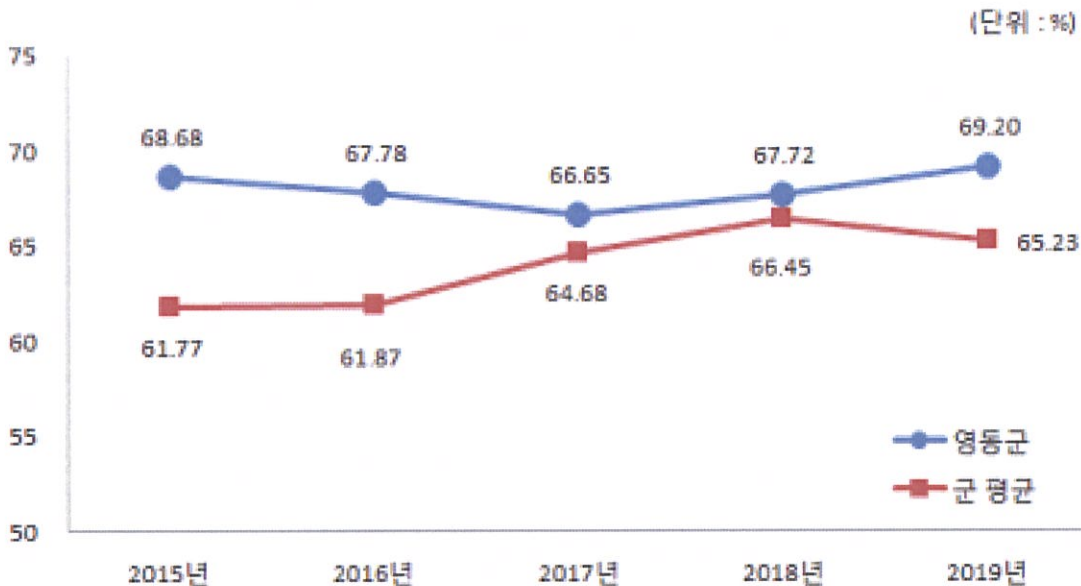
- ▶ 당초예산 일반회계 기준, ( )는 2014년 세입과목 개편으로 잉여금, 이월금, 전입금, 예탁·예수금 등이 세외수입에서 제외된 값입니다.
- ▶ 자주재원 : 자체세입 + 지방교부세 + 조정교부금 등

#### 재정자주도 연도별 현황

(단위 : %)

구 분	2015	2016	2017	2018	2019
당초예산	68.68%	67.78% (59.34%)	66.65% (58.23%)	67.72% (58.91%)	69.20% (59.29%)

유사 지방자치단체와 재정자주도(당초예산) 비교



우리 군 재정자주도는 동종 자치단체 평균보다 약 4%이상 상회하고 있어 재정운용의 자율성이 높은 편입니다. 이는 자주재원인 자체세입과 지방교부세, 조정교부금 등을 비교적 많이 확보했기 때문인 것으로 풀이됩니다.

### 3-3. 통합재정수지

☐ 통합재정수지란 당해연도의 일반회계, 특별회계, 기금을 모두 포괄한 수지로써 회계-기금간 내부거래 및 차입, 채무상환 등 보전거래를 제외한 순수한 재정 수입에서 순수한 재정지출을 차감한 수치를 의미합니다. 다만, 예산기준 통합재정수지는 세입 측면의 순세계잉여금에 대응되는 세출 측면의 집행액이 드러나지 않아 흑·적자를 표현하는데 한계가 있어, 순세계잉여금을 포함한 경우와 포함하지 않는 경우로 구분하였습니다. 다음은 2019년 영동군의 당초예산 기준 통합재정수지입니다.

(단위 : 백만원)

회계별	통계 규모						통합재정 규모 (G=B+E)	통합재정 수지 1 H=A-G	통합재정 수지 2 I=A-G+F
	세입 (A)	지출 (B)	융자 회수 (C)	융자 지출 (D)	순융자 (E=D-C)	순세계 잉여금 (F)			
총 계	405,214	447,462	24	83	58	41,378	447,520	△42,306	△928
일반회계	377,203	398,063	0	0	0	40,000	398,063	△20,860	19,140
기타 특별회계	17,644	26,015	24	83	58	1,378	26,073	△8,429	△7,051
공기업 특별회계	9,976	22,608	0	0	0	0	22,608	△12,632	△12,632
기 금	391	776	0	0	0	0	776	△385	△385

- ▶ 당초예산 총계 기준
- ▶ 통합재정규모 = 지출(경상지출+자본지출) + 순융자(융자지출-융자회수)
- ▶ 통합재정수지 1 = 세입(경상수입 + 이전수입 + 자본수입) - 통합재정규모
- ▶ 통합재정수지 2 = 세입(경상수입 + 이전수입 + 자본수입) - 통합재정규모 + 순세계잉여금

#### ※ 통합재정수지 연도별 현황

(단위 : 백만원)

구 분	2015	2016	2017	2018	2019
통합재정수지 1	△33,230	△28,407	△28,564	△30,919	△42,306
통합재정수지 2	4,022	1,234	156	444	△928

☞ 우리 군의 2019년 당초예산 기준 「통합재정수지 1」은 423억 적자로 나타나 있으나, 순세계잉여금이 포함된 「통합재정수지 2」는 9억 원의 적자를 보이고 있습니다.

## 4 재정운용계획

### 4-1. 중기지방재정계획

■ 지방자치단체의 발전계획과 수요를 중·장기적으로 전망하여 반영한 다년도 예산으로, 효율적인 자원배분을 통한 계획적인 지방재정 운용을 위해 수립하는 5년간의 계획을 중기지방재정계획이라고 합니다. 다음은 영동군의 중기지방재정계획입니다.

#### 연도별 재정전망

(단위 : 백만원, %)

구 분	2019	2020	2021	2022	2023	합 계	연평균 증가율
세 입	571,997	589,300	607,536	626,539	646,672	3,042,044	3.10%
자 체 수 입	39,980	41,581	43,177	44,839	46,712	216,289	4.00%
이 전 수 입	451,645	465,253	479,656	494,712	509,902	2,401,168	3.10%
지 방 채	0	0	0	0	0	0	0.00%
보전수입 등 및 내부거래	80,372	82,466	84,703	86,988	90,058	424,587	2.90%
세 출	571,997	589,300	607,536	626,539	646,672	3,042,044	3.10%
경 상 지 출	111,017	113,983	111,759	123,775	127,757	588,291	3.60%
사 업 수 요	460,980	475,317	495,777	502,764	518,915	2,453,753	3.00%

▶ 대상회계 : 일반회계, 특별회계(공기업, 기타), 기금

▶ 연평균 증가율 =  $[(\text{최종연도}/\text{기준년도})^{1/(\text{전체연도 수} - 1)} - 1] \times 100$

## 4-2. 성인지 예산현황

☐ 성인지예산은 예산이 여성과 남성에게 미칠 영향을 미리 분석하여 예산을 편성하는 것으로, 예산을 양성평등의 관점에서 점검하는 방법입니다.

- 일례로 건물에 설치될 화장실 중 여성과 남성의 화장실 수를 분석하여 양성평등의 관점에서 예산이 편성되었는지를 확인하고 불평등하다고 할 때 이를 조정하여 예산을 편성하는 방법입니다.

☐ 성인지예산은 2013년부터 본격적으로 편성운영하고 있으며, 아래의 표에서는 영동군의 2019년 성인지예산 대상사업, 소요예산 등을 확인할 수 있습니다.

(단위 : 개, 백만원)

구 분	사 업 수	예 산 액
총 계	57	8,671
양성평등정책추진사업	7	776
성별영향분석평가사업	35	5,511
자치단체 별도 추진사업	15	2,384

### ▶ 당초예산 기준

#### ● 양성평등정책추진사업이란 ?

- 여성가족부 장관이 수립한 양성평등정책기본계획에 따라 자치단체가 추진하는 사업입니다.
- 성평등 문화예술 콘텐츠 확산, 여성노동자 역량강화 및 경력개발 지원 등이 해당됩니다.

#### ● 성별영향분석평가란 ?

- 성별영향분석평가란 법령·계획·사업 등 정부의 주요 정책을 수립·시행하는 과정에서 여성과 남성의 특성과 사회·경제적 격차 등의 요인들을 체계적으로 분석·평가함으로써 정부정책이 성평등 실현에 기여하도록 하는 제도입니다.

#### ● 자치단체 별도추진사업이란 ?

- 자치단체장의 공약사업 및 주력사업으로 성별 수혜분석이 가능하다고 판단되는 사업, 성불평등 혹은 성격차 개선 가능성이 큰 사업

### 4-3. 주민참여예산사업 현황

☐ 주민참여예산제도는 주민이 예산편성 등 예산과정에 직접 참여하는 제도입니다. 주민참여예산은 지방자치단체의 조례에 따라 예산편성에 관한 주민의견 수렴, 주민제안사업 구체화 및 우선순위 결정 등으로 다양하게 이뤄지고 있습니다. 참여방법은 주민회의, 주민참여예산위원회 등 제도화 된 절차 또는 인터넷, 팩스, 우편 등을 통한 참여도 가능합니다.

☐ 이러한 과정을 거쳐 예산에 반영된 주민참여예산사업은 참여 방식과 참여 수준에 따라 다음과 같이 주민제안사업(주민주도형·주민참여형)과 일반참여예산사업으로 구분됩니다.

<주민참여예산사업 구분기준>

구분	주민제안사업		일반 참여예산사업
	주민주도형	주민참여형	
구분 기준	-예산편성 한도 설정 -참여예산기구 또는 주민총회에서 사업 우선순위 결정	- 예산편성 한도 미설정 - 또는 한도가 있으나 참여예산기구의 사업 우선순위 결정 권한이 제한적	- 주민제안사업이 아닌 사업 중 자치단체가 주민참여의 일정한 기준을 설정한 사업 ※단, 다른 법령에 의한 참여절차는 제외 - 단위·세부사업 별 주민의견서 작성

☐ 다음은 영동군의 2019년 사업예산과 주민참여예산사업 규모입니다.

(단위 : 백만원)

사업예산규모 (당초예산)	주민제안사업		일반참여예산사업
	주민주도형	주민참여형	
1,599	-	1,599	-

▶ 2019년 당초예산 기준

☞ 2019년 주민참여예산 세부내역

(단위 : 백만원)

구분	부서명	사업명	예산반영액	비고
총액			1,599	
주민참여형 주민제안사업	영동읍	이수정보수공사	65	신규사업
"	"	산익리(외련이) 농로정비	50	"
"	용산면	농로확포장 공사	50	"
"	"	아스콘포장 및 확장길 넓히기	50	"
"	황간면	상수도교체사업에 따른 마을안길 재포장사업	50	"
"	"	배수로 및 소하천정비	40	"
"	추풍령면	쓰레기선별장 건립	100	"
"	용화면	여의리소규모급수시설 관정 및 관로 개량사업	70	"
"	"	도마령광장 개선사업	72	"
"	매곡면	아름다운 매곡면 가꾸기사업	22	"
"	양강면	남전-지촌간 도로 확포장	800	"
"	"	내만(승림이골일원) 아스콘포장사업	40	"
"	"	괴목길 가드레일 설치공사	80	"
"	확산면	양호 마을안길 정비공사	40	"
"	"	당곡마을 세천정비	40	"
"	"	압치마을안길정비(아스콘 재포장등)	30	"

#### 4-4. 성과계획서

☐ 지방자치단체가 재정사업의 효율적 목표 달성을 위해 사업 목표, 성과지표 및 목표수준을 사전에 설정한 연도별 시행계획을 성과계획서라고 합니다.

☐ 성과계획서는 2016년부터 본격적으로 수립 운영하고 있으며, 아래의 표에서는 영동군의 2019년 성과계획서 목표수, 단위사업수, 예산액 등을 확인할 수 있습니다.

(단위 : 개, 백만원)

실국명	성과계획				예산액		
	전략 목표수	정책사업목표		단위사업수	예산액	전년도 예산액	비교 증감
		개수	지표수				
계	20	81	280	207	451,227	412,523	38,704
분청	1	5	21	10	23,637	13,682	9,955
행정복지국	6	28	99	67	184,267	170,028	14,239
농산업건설국	7	31	102	90	179,810	170,786	9,024
직속기관	2	9	45	30	15,972	12,511	3,461
사업소	3	7	12	8	36,125	36,203	△78
의회사무과	1	1	1	2	1,004	883	121
읍면	0	0	0	0	10,412	8,430	1,982

▶ 당초예산, 일반+기타특별회계

#### 4-5. 재정운용상황개요서

- ☐ 지방자치단체의 재정 운용 상황을 한눈에 볼 수 있도록 주요 재정지표 및 분석자료를 정리한 자료를 재정운용상황개요서라고 합니다.
- ☐ 재정운용상황개요서는 재정자립도, 재정자주도, 사회복지분야 예산 비율, 자체사업 및 보조사업의 비율, 인건비 비율 등을 확인할 수 있습니다.

(단위 : %)

재정자립도	재정자주도	사회복지분야 예산비율	자체사업비율	보조사업 비율	지방세와 세외수입의 총액 중 인건비의 비율
16.66%	69.20%	20.41%	38.65%	42.89%	148.66%

▶ 당초예산, 일반회계 기준



#### 4-6. 예산편성기준별 운영상황

☐ 건전한 지방재정운용과 자치단체간 균형을 확보하기 위해 「자치단체 예산편성 운영기준(행안부 훈령)」에서 기준경비를 규정하고 있으며, 기준경비에 대한 예산편성 현황을 정리한 자료입니다.

☐ 예산편성 기준별 운영상황은 업무추진비, 의회관련 경비, 공무원 일·숙직비, 공무원 맞춤형복지제도 시행경비 현황 등을 확인할 수 있습니다.

(단위 : 백만원)

항목별		기준액(총액) (A)	예산편성액 (B)	차액 (B-A)
기관운영 업무추진비	단체장	93	55	0
	부단체장		38	
시책추진 업무추진비		188	188	0
지방의회 관련경비	의정운영 공통경비	157	58	0
	의회운영 업무추진비		53	
	의원국외여비		35	
	의원역량개발비 (민간위탁)		11	
지방보조금		20,708	20,438	△270
통장이장반장 활동보상금		801	801	0
맞춤형복지제도시행경비		-	1,190	△1,190
공무원 일·숙직비		0.06	0.06	0

- ▶ 기관운영 업무추진비, 지방의회 관련경비는 2018년부터 총액한도제로 운영
- ▶ 기준액 산출기준은 '2019년도 예산편성 및 기금운용계획 수립기준(행정안전부)'을 참조 하였습니다.(<http://lofin.mois.go.kr>)
- ▶ 공무원 일·숙직비는 1일 기준입니다.

## 4-7. 국외여비 편성현황

2019년도 국외출장 및 국외여비 편성내역은 다음과 같습니다.

(단위 : 백만원, %)

세출예산총계 (A)	국외여비 총액 (B=C+D)	국외업무여비 (C)	국제화여비 (D)	비율 (B/A)
473,835	347	221	126	0.07%

▶ 대상회계 : 일반회계, 특별회계 (202-03 국외업무여비, 202-04 국제화여비)

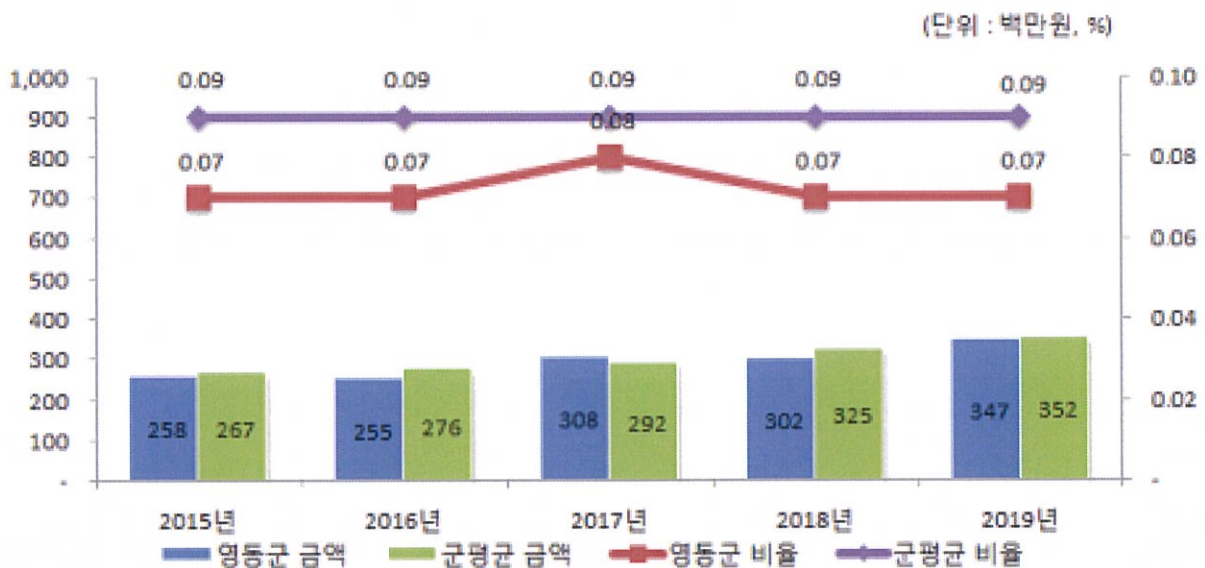
※ 국외출장에 대하여 기재(지방의회 국외여비 제외)

### ❖ 국외여비 연도별 현황

(단위 : 백만원, %)

구 분	연도별				
	2015	2016	2017	2018	2019
세출예산총계 (A)	350,880	364,270	375,225	425,609	473,835
국외여비 총액 (B=C+D)	258	255	309	302	347
국외업무여비 (C)	233	225	195	218	221
국제화여비 (D)	25	30	114	84	126
비율	0.07%	0.07%	0.08%	0.07%	0.07%

### 국외여비 비율 유사 지방자치단체와 비교



#### 4-8. 행사·축제경비 편성현황

▣ 다음은 우리 영동군이 2019년 한 해 동안 시에서 주관하여 개최하고자 하는 행사와 축제의 운영비, 실비보상금 등을 편성한 내역입니다.

(단위 : 백만원, %)

세출예산액 (A)	행사·축제경비 (B)	비율 (B/A)	비 고
418,703	4,708	1.12%	

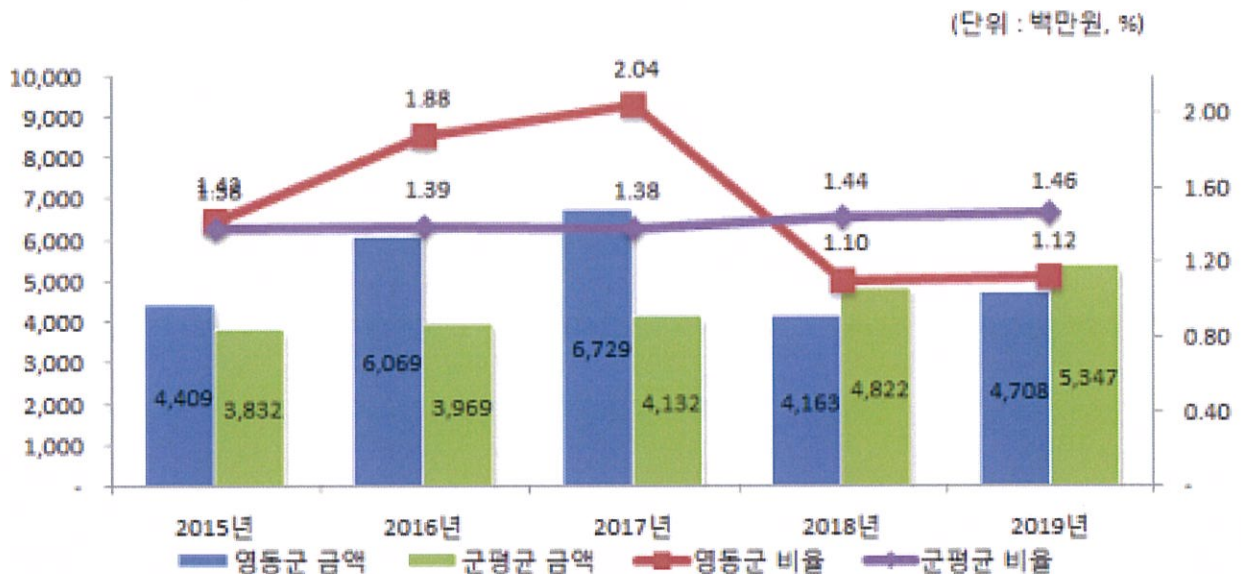
- ▶ 대상회계 : 일반회계, 2019년 예산편성 내역 중 통계목별 총 금액의 합계 기재
- ▶ 대상과목 : 행사운영비 (201-03), 행사실비보상금 (301-09), 민간행사사업보조(307-04), 행사관련시설비 (401-04)

#### ☞ 행사·축제경비 연도별 현황

(단위 : 백만원, %)

구 분	연도별				
	2015	2016	2017	2018	2019
세출예산액	310,077	322,553	330,083	378,158	418,703
행사·축제경비	4,409	6,069	6,729	4,163	4,708
비율	1.42%	1.88%	2.04%	1.10%	1.12%

#### 행사·축제경비 비율 유사 지방자치단체와 비교



## 5 재정운용성과

### 5-1. 보통교부세 자체노력 반영현황(세출 효율화)

▣ 보통교부세 자체노력(세출 효율화)란 건전재정운영을 위하여 지방자치단체의 세출 절감 등 세출 효율화 자체노력의 정도를 보통교부세 기준재정수요액(세출 효율화)에 반영한 금액입니다.

▣ 세출 절감 등 세출 효율화 자체노력 반영 현황입니다.

(단위 : 백만원)

반영항목	기준재정수요 반영액	
	2018년	2019년
계	1,188	4,312
인건비 절감	69	10
지방의회경비 절감	34	29
업무추진비 절감	23	27
행사·축제성경비 절감	△2,118	1,115
지방보조금(민간이전경비) 절감	2,346	3,139
지방청사 관리·운영	834	0
읍면동 통합운영	0	0
민간위탁금 절감	0	△8

- ▶ 2019년 보통교부세 산정내역 기준(2018. 12. 교부), 산정방식은 지방교부세법 시행규칙 제8조 별표6에 따라 산정
- ▶ (+) 인센티브, (-) 페널티

## 5-2. 보통교부세 자체노력 반영현황(세입확충)

☐ 보통교부세 자체노력(세입확충)이란 건전재정운영을 위하여 지방자치단체의 지방세 등 세입 확충 자체노력의 정도를 보통교부세 기준재정수입액(세입 확충)에 반영한 금액입니다.

☐ 지방세 등 세입 확충 자체노력 반영 현황입니다.

(단위 : 백만원)

반영항목	기준재정수입 반영액	
	2018년	2019년
계	△104	△490
지방세 징수율 제고	311	△119
지방세 체납액 축소	△361	△439
경상세외수입 확충	92	437
세외수입 체납액 축소	△141	△365
탄력세율 적용	0	0
지방세 감면액 축소	△5	△4

- ▶ 2019년 보통교부세 산정내역 기준(2018. 12. 교부), 산정방식은 지방교부세법 시행규칙 제8조 별표6에 따라 산정
- ▶ (+) 인센티브, (-) 페널티

### 5-3. 지방교부세 감액 현황

☐ 2018년에 우리 영동군은 지방교부세 감액 내역이 없습니다.

### 5-4. 지방교부세 인센티브 현황

☐ 2018년에 우리 군이 지방재정 신속집행평가에서 우수한 성과를 거두어 증액된 지방교부세 현황입니다.

(단위 : 백만원)

증액 사유	평가분야와 성적	지방교부세 증액금액
합 계		28
신속집행 실적	일자리 사업(우수)	28